



ReMobil講座のご案内

Revive and design

ReMobilブランド立ち上げの経緯

■増加傾向にあるガラスのトラブルとお問い合わせ

水垢が落ちない、プロに頼んだら断られたというケースは自動車だけに限らず以前からありましたが、

- ①ネットの普及によって一般の方もプロ用の商品が簡単に手に入るようになった
- ②テレワークの推進によって家庭内での時間が増え、車のお手入れに時間を割く方が多くなった
- ③ガラス交換時のエイミングの義務化による高額化でガラス交換よりも研磨を選択したい方が増えた

これらの理由によって、自分でガラス研磨して傷つけたりするなどガラスに関するトラブルやお問い合わせが増えてきています。

ただ、全国からのお問い合わせに対して、遠方の場合は長距離の出張を伴う作業のため金額が高騰してしまい、施工に至らないケースが多いのも事実です。

需要に対しての供給が追いついておらず、お客様を諦めさせてしまっているのが現状です。今後ますます伸びる需要に対してガラスのプロの養成が急務だと感じるようになりました。

2021年6月から自動車ガラス研磨のトップブランド『ReMobil（リモビル）』を立ち上げ、ガラスでお悩みのお客様に安心して施工を依頼して頂けるブランドにしていきたいです。

Glassアカデミーの講座で総額105万円かかっていた受講料+ツール代金がReMobilの一次募集では同等の技術を学べて**33.2万円**になっています。



施設や法人をメインターゲットに建築から乗り物まで幅広くガラスの問題を解決する「ガラスのスペシャリスト」を養成するスクール

Glassアカデミーのカーディテイルング講座

講座内容	講座料金	ツール
自動車のウロコ落とし	30万円	10万円
フロントガラスコーティング	15万円	10万円
ワイパー傷の研磨	30万円	10万円
合計金額	105万円	



ReMobilパートナー（一次募集100社）

車に特化したガラス研磨のトップブランド。サービスステーション、板金、中古車販売店、プロショップなどが加盟。
※その他推奨ポリッシャーが必要です

ReMobilのProtech-G 研修

講座内容	講座料金	ツール
自動車のウロコ落とし&コーティング	50,000円	99,000円
ワイパー傷の研磨	100,000円	53,000円
パートナー契約登録料		30,000円
合計金額	33.2万円	

Step by Stepで選べる3つのプラン

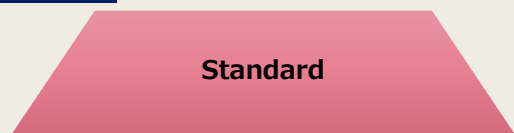
まずは2級から1つずつ受講することも可能です。
スタートからBコースを申込みの方は1日ですべて受講可能です。

Aコース

料金 179,000円

油膜・ウロコ落としとコーティング
でビジネスをスタート

STEP 1




Bコース

料金 332,000円

油膜・ウロコ落としとコーティング、
フロントガラスのワイパー傷消しで
ビジネスをスタート

STEP 2

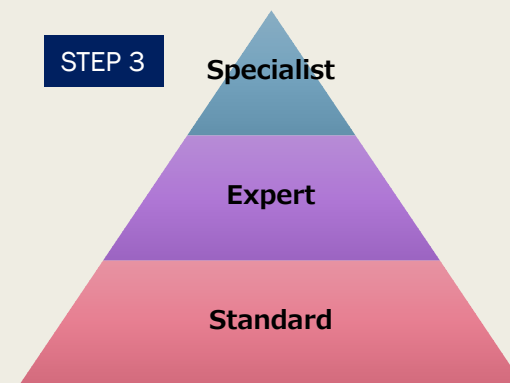


Cコース

料金 832,000円

ウロコ落とし、ワイパー傷消し、さら
に深い傷消しまで対応可能になり
ます。

STEP 3



ミニマムの投資でガラス研磨とコーティングの ReMobil事業がスタートできるプラン

初期費用

スタンダード受講 50,000円

ツール（材料費）
※その他推奨ポリッシャー必要 99,000円

登録料 30,000円

- 申込書、申請書類の送付 → 受講日の決定
- Protech-G スタンダードを受講
- ReMobilパートナー契約を締結
(ツール代金9.9万円+事業者登録料3万円)
- 事業登録、開業前準備
- 事業スタート

Standard受講



パートナー契約締結



開業前準備



事業スタート



Protech-G スタダード講座の内容

■ 座学（60分）

ガラスの基礎を学び、ガラスを通じた社会貢献を学ぶ

■ 実技（120分）

①養生の基礎 マスキングテープの貼り方、マスカーでの養生

②油膜落としを手作業で行い、ガラスの下地処理を学ぶ

③コーティングの特性や塗り方を1から実践して学ぶ

④ポリッシャーを使用したウロコ落としを学ぶ

■ Protech-G スタダード受講後にできること

①ガラスの油膜落とし

②撥水コーティング（18カ月耐久）

③ガラスのウロコ落とし

時間	研修内容
9:00～10:00	【座学】ガラスの基礎知識、社会のニーズ、ガラス研磨がなぜ必要なのか
10:30～10:45	【実技】養生の基礎、マスキングテープの貼り方、マスカーでの養生
10:45～11:00	フロントガラスの油膜落としを手作業で行い、ガラスの下地処理を学ぶ
11:00～11:30	養生、ポリッシャーの操作方法、研磨作業、拭き取り作業
11:30～12:00	フロントコーティングの特性や塗り方を1から実践

■収益シミュレーション（油膜取り&コーティング）

SSサイズの自動車のフロントガラス1枚 5,000円を15分~30分で施工可能。
（作業スピードは習熟度によって向上します）

1週間に1台ペースの受注でも 5か月で初期費用は回収可能。
5,000円×1カ月に4台 = 20,000円 ×5か月 = 100,000円

■材料コスト

ReGlass ソフトコンパウンド1本 200ml=4,000円
フロントガラス1枚に対しての必要量は5~10ml。
1本 200mlでフロントガラス約20~30枚分施工可能。
フロントガラス1枚当たりのコストは $4,000 \div 30 = 133$ 円。

Protec-G coating 1本100ml=8,000円。
フロントガラス1枚に対しての必要量は4~5ml。
1本 100mlでフロントガラス約20~30枚分施工可能。
フロントガラス1枚当たりのコストは $8,000 \div 30 = 266$ 円。

施工費（SSサイズ）5,000円に対して349円のコストですので
利益率は92%（マスキングテープ類の消耗品を除く）



■ 収益シミュレーション（ウロコ落とし）

SSサイズの自動車のフロントガラス1枚 8,000円を15分～30分で施工可能。
（作業スピードは習熟度によって向上します。）

1週間に1台ペースの受注でも 5か月で初期費用は回収可能。
8,000円×1カ月に4台 = 32,000円 ×5か月 = 160,000円

■ 材料コスト

ReGlass ハードコンパウンド1本 200ml=8,500円
フロントガラス1枚に対しての必要量は10～15ml。
（ウロコの状況によって使用料は増減します。）

1本 200mlでフロントガラス約13～15枚分施工可能。

フロントガラス1枚当たりのコストは $8,500 \div 15 = 566$ 円。

施工費（SSサイズ）8,000円に対して566円のコストですので
利益率は93%（マスキングテープ類の消耗品を除く）



ガラスのワイパー傷を 安全に消せるようになるプラン

追加費用

エキスパート受講 100,000円

ツール（材料費） 53,000円

- 受講資格
 - ・Protech-G スタンダード受講者
 - ・ReMobilパートナー契約者
- 事業登録、開業前準備
- 事業スタート

パートナー契約

スタンダード受講

エキスパート受講

事業スタート



Protech-G エキスパート講座の内容

■実技（180分）

- ①施工前の確認と注意事項を学ぶ
- ②ポリッシャー使用時の注意事項、操作方法の確認
- ③研磨方法のチェック

■Protech-G エキスパート受講後にできること

- ①ワイパー傷の傷消し

時間	研修内容
13:00～13:30	施工前の確認、道具の説明、注意事項
13:30～15:30	養生、傷消し研磨作業、拭き取り作業
15:30～16:00	まとめ、質疑応答

スタンダード、エキスパート講座3名様お申込み～出張講座も対応可能です。
※別途出張費等が発生します。

■収益シミュレーション（ワイパー傷消し）

SSサイズの自動車の軽度な傷がついたフロントガラス1枚 40,000円を2~3時間で施工可能。
（作業スピードは習熟度によって向上します。傷の深さによっても作業時間は前後します。）

1週間に1台ペースの受注でも 2か月で初期費用は回収可能。
40,000円×1カ月に4台 = 160,000円 ×2か月 = 320,000円

■材料コスト

ReGlass スクラッチコンパウンド1本 200ml=10,000円
フロントガラス1枚に対しての必要量は30~50ml。
（傷の深さや範囲によって使用料は増減します。）

1本 200mlでフロントガラス約4~6枚分施工可能。

フロントガラス1枚当たりのコストは $10,000 \div 4 = 2,500$ 円。

施工費（SSサイズ）40,000円に対して2,500円のコストですので

利益率は94%（マスキングテープ類の消耗品を除く）



New! ガラスの深い傷を最速で消せるようになるプラン

追加費用

2024年10月最新技術

スペシャリスト受講

300,000円

ツール（材料費）

200,000円

■ 受講資格

- ・Protec-G スタンダード受講者
- ・Protec-G エキスパート講座
- ・ReMobilパートナー契約者

- 事業登録、開業前準備
- 事業スタート

パートナー契約

スタンダード受講

スペシャリスト受講

事業スタート

エキスパート受講



OPEN

Protech-G スペシャリスト講座の内容

■座学（60分）

- ①施工前の確認と注意事項を学ぶ
- ②ポリッシャー使用時の注意事項、操作方法の確認
- ③研磨方法のチェック

■実技（720分）

- ①下地処理の重要性
- ②傷の確認方法
- ③ポリッシャーのコントロール
- ④ペーパーの当て方
- ⑤コンパウンドの使用方法

■Protech-G スペシャリスト受講後にできること

- ①深い傷の傷消し

時間	研修内容
1日目	
9:00～10:00	【座学】 ガラス傷消しの注意点
10:00～12:00	各道具の説明、ポリッシャーの使用方法
12:00～13:00	昼食
13:00～18:00	【実技】 傷消し反復練習
2日目	
9:00～12:00	【実技】 傷消し反復練習
12:00～13:00	昼食
13:00～17:00	【実技】 エッジの傷消し反復練習

■収益シミュレーション（深い傷消し）

SSサイズの自動車の深い傷1本最低50,000円～を30分で施工可能。

（作業スピードは習熟度によって向上します。傷の深さによっても作業時間は前後します。）

1週間に1台ペースの受注でも 3か月で初期費用は回収可能。

50,000円×1カ月に4台 = 200,000円 ×3か月 = 600,000円

■材料コスト

Scratch sponge（スクラッチスポンジ）1枚1,250円

ReGlass Surface treatment（サーフェストリートメント）

1本 200ml=18,000円。傷1箇所に対しての必要量は3ml前後。

ReGlass Polishing liquid（ポリッシングリキッド）

1本 200ml=18,000円。傷1箇所に対しての必要量は15ml前後。

（傷の深さや範囲によって使用料は増減します。）

Finish Compound（フィニッシュコンパウンド）

1本 100ml = 10,000円。傷1箇所に対しての必要量は3ml前後。

傷1箇所あたりの原価 = 3,170円

施工費（最低料金）50,000円に対して3,170円のコストですので

利益率は93%（マスキングテープ類の消耗品を除く）

ガラスリペア技術で飛び石傷の修復ビジネスがスタートできるプラン

追加費用

リペア受講 100,000円

ツール（材料費） 100,000円

- 受講資格
 - ・ReMobilパートナー契約者
- 事業登録、開業前準備
- 事業スタート

パートナー契約

リペア受講

事業スタート



Protech-G リペア講座の内容

■実技（120分）

- ①施工前の確認と注意事項を学ぶ
- ②ポリッシャー使用時の注意事項、操作方法の確認
- ③研磨方法のチェック

■Protech-G リペア受講後にできること

- ①飛び石傷の修復リペア

時間	研修内容
9:00～10:00	【座学】リペアの基礎
10:00～11:00	【実技】ドリル整形反復練習
11:00～12:00	レジンの注入方法
12:00～13:00	昼食
13:00～17:00	飛び石修復反復練習

お申込み方法

- ①研修受講申込書（先行予約）に必要事項をご記入の上、メールまたはFAXでお送りください。
先行予約受付後、別途研修日程をご連絡させていただきます。
- ②日程が決まりましたら研修受講申請書に受講者の情報などをご記入の上、メールまたはFAXでお送りください。
- ③日程確認後に見積書・請求書を送付いたしますので金額をご確認の上、お振込みをお願いいたします。
- ④ ReMobil事業開始をご希望の方にはあわせて契約書を2部送付いたします。契約内容をご確認の上、2部捺印後に1部ご返送ください。

お手続きに関しましてご不明な点ございましたらお気軽にお問い合わせください。

- 研修開催日程：随時
- 研修会場：東京都墨田区業平4丁目2-12 業平ビル 1F
- アクセス方法：押上駅（スカイツリー前）から徒歩4分
- TEL：03-6658-5822 FAX：050-3588-8073
- メール：info@remobil.jp